

# **La vidéo en ligne**

## Préambule important

Un certain nombre de ressources numériques du Réseau des Bibliothèques du Pays de Saint-Omer sont gérées par la Bibliothèque Numérique du Pas de Calais.

Certaines fonctionnalités de ces ressources, comme par exemple les réservations de livres, nécessitent l'utilisation de l'adresse mail du lecteur.

Il est donc nécessaire que la Bibliothèque Numérique ait connaissance de cette adresse.

Si tel n'est pas le cas, vous recevrez un message d'alerte au moment où vous désirerez utiliser la fonctionnalité en question :

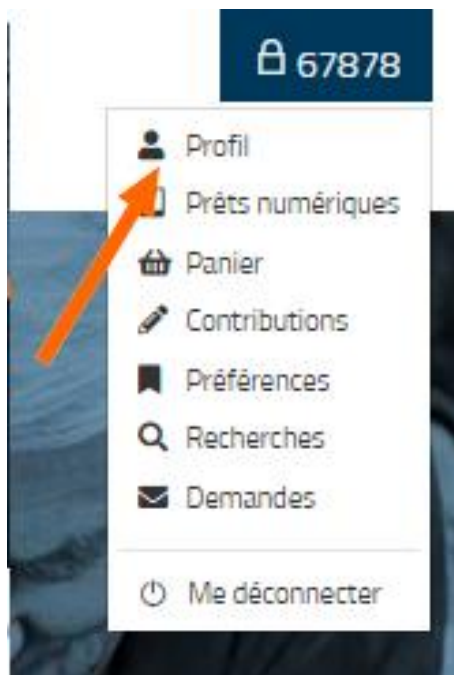


Dans ce cas :

- 1) Cliquez sur votre numéro de lecteur dans le bandeau supérieur de l'écran



2) Cliquez sur « Profil »



3) Cliquez sur « Modifier mon profil »



67878


Coordonnées

Téléphone : Non renseigné

Abonnement

Date d'expiration : N'expire jamais

Pas d'inscription emprunteur en cours

 Modifier mon profil

Votre profil vous donne droit aux actions suivantes :

Gérer votre panier

Gérer vos abonnements

Taguer les documents

Commenter les documents

4) Remplissez le questionnaire **sans mettre de mot de passe** et cliquez sur « Envoyer »


## MON PROFIL

### Informations personnelles

Adresse électronique	<input type="text" value="pierre.dupont@gmail.com"/>		
Nom	<input type="text" value="dupont"/>		
Prénom	<input type="text" value="pierre"/>		
Date de naissance	<input type="text" value="16"/>	<input type="text" value="Août"/>	<input type="text" value="1949"/>
Sexe	<input type="text" value="Féminin"/>		
Téléphone	<input type="text" value="0689998064"/>		
Adresse	<input type="text" value="714 rue d'Helfaut&lt;br/&gt;Bilques"/>		
Code postal	<input type="text" value="62570"/>		
Ville	<input type="text" value="Helfaut (62570)"/>		

### Changer de mot de passe

Mot de passe actuel	<input type="text"/>
Nouveau	<input type="text"/>
Confirmation	<input type="text"/>
	<input type="button" value="Envoyer"/> <input type="button" value="Réinitialiser"/>



## I – Accéder à la vidéo en ligne

1) Allez sur le site du réseau des bibliothèques du Pays de Saint Omer



2) Connectez-vous avec votre numéro de carte et votre date de naissance puis cliquez sur « Numérique » dans le menu



**Attention !** Lors de la saisie de votre date de naissance, ne pas oublier les « / »  
Exemple : 16/08/1975



3) Cliquez sur le bandeau « Les ressources en ligne »



#### 4) Cliquez sur « Vidéo »

### Les ressources en ligne



Lire, se former, s'informer, se divertir  
Une envie : un clic !

Grâce à votre carte d'abonné, accédez gratuitement après vous être identifié aux ressources électroniques du réseau des bibliothèques de l'Agglomération du Pays de Saint-Omer, depuis chez vous sur votre ordinateur, tablette ou smartphone 24h/24h !



#### 5) Vous découvrez quatre plateformes

Nous vous proposons des milliers de films en nouveautés et/ou classiques à télécharger ou à regarder en streaming de chez vous et ce 24H/24. Désormais, c'est VOUS qui faites la programmation !!!

##### Médiathèque numérique

La médiathèque numérique, ce sont des milliers de films, de documentaires, de séries et de programmes jeunesse issus du meilleur d'ARTE et de la collection d'UniversCiné. Regardez vos vidéos en streaming ou téléchargements, sur tous vos écrans et en HD.



##### Ténk

Ténk est né de l'irrésistible désir de partager notre passion pour le documentaire d'auteur. Venez découvrir ou redécouvrir des documentaires exceptionnels issus des festivals, des écoles et des cercles d'initiés. Tous les documentaires que vous avez toujours voulu voir sans jamais savoir où les trouver... sont sur Ténk.

L'offre est en illimitée et les documentaires sont présents sur la plateforme pendant 2 mois.



##### Opsis TV

Opsis TV vous propose un accès simplifié au théâtre, en streaming et en illimité. Des contenus éditorialisés par une équipe passionnée, un catalogue composé de plusieurs centaines de captations de théâtre, de documentaires et de master classes, tous genres théâtraux représentés dans différentes collections (classique, contemporain, comédie, jeunesse, patrimonial...). Le plus : des pièces de théâtre diffusées chaque mois en direct sur la plateforme, permettant de créer ses propres événements théâtre.



##### IMAGO tv

IMAGO est une plateforme vidéo dédiée à la transition, pour et pour les citoyens ! Projet associatif et bénévole qui a la volonté de diffuser de manière gratuite, sans abonnement ni inscription, vous y trouvez une offre alternative et diversifiée de contenus. Elle répond également à la curiosité de citoyens qui ont le besoin de mieux comprendre les enjeux de la transition écologique. Les contenus proposés sont variés, tout comme les thématiques : l'écologie, la spiritualité, l'éveil des consciences, les économies dites hétérodoxes, la décroissance, les monnaies libres, crypto-monnaies ou monnaies locales, ou encore les énergies renouvelables.



### a) Médiathèque numérique

La médiathèque numérique propose des milliers de films, de documentaires, de séries et de programmes jeunesse issus du meilleur d'ARTE et de la collection d'UniversCiné. Regardez vos vidéos en streaming ou téléchargements, sur tous vos écrans et en HD. Vous disposez de l'accès à 10 programmes par mois.

### b) Tènk

1. « Du film phare à la perle rare »
2. Sur Tènk, venez découvrir des films classiques, des nouveautés, issus de festivals ou d'écoles, des documentaires renouvelés chaque semaine, qui nous ouvrent sur le monde.
3. 7 nouveaux films tous les vendredis disponibles pendant 2 mois.

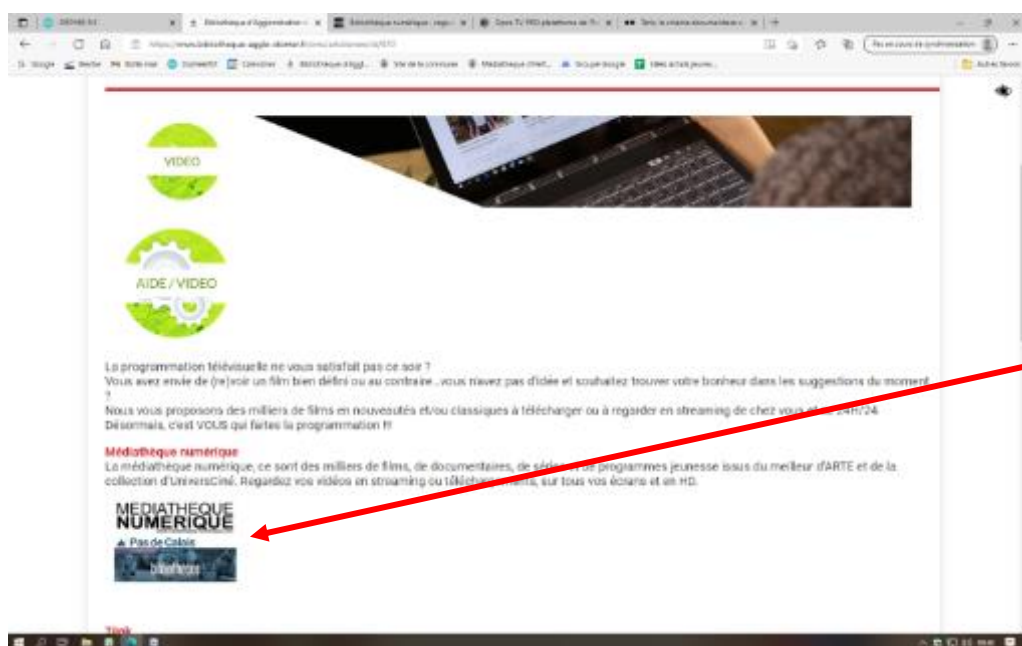
### c) Opsis TV

1. « Un accès simplifié au théâtre »
2. Opsis TV est la première et l'unique plateforme dédiée au spectacle vivant en France.
3. Notre catalogue propose des centaines de pièces de théâtre, de spectacles de danse ou opéra, documentaires pour tous les âges !

### d) Imago

1. Projet associatif et bénévole, IMAGO est une plateforme vidéo dédiée à la transition. Elle répond également à la curiosité de citoyens qui ont le besoin de mieux comprendre les enjeux de la transition écologique.

## 6) Pour profiter de la Médiathèque Numérique



Cliquez sur « Médiathèque Numérique »

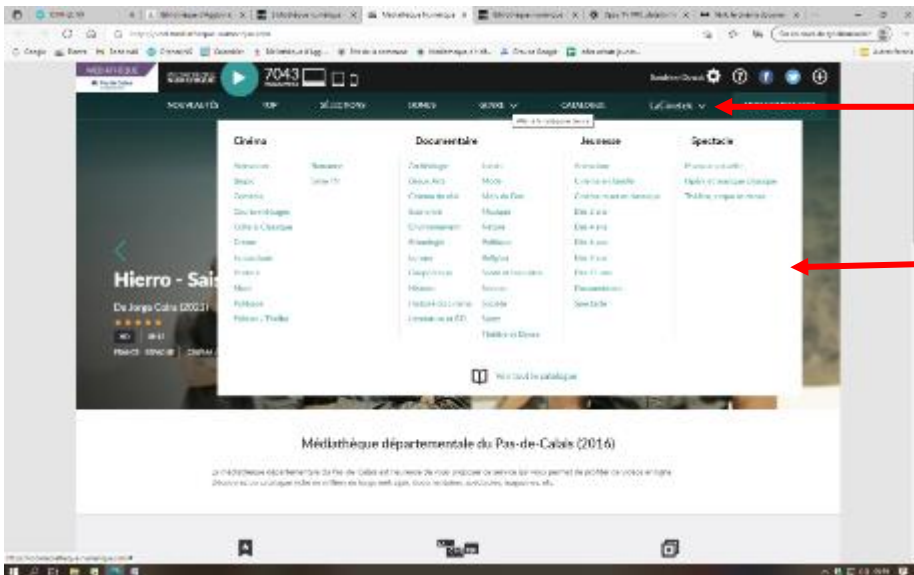


Cliquez sur « Regarder »

Sur la nouvelle page, descendez et vous trouvez l'accès aux plateformes



Cliquez sur « Médiathèque Numérique »



Divers filtres vous sont proposés

Par exemple, en cliquant sur le filtre « Genre », vous découvrez les rubriques « Cinéma », « Documentaire », « Jeunesse » et « Spectacle » qui proposent elles-mêmes différentes catégories

Une fois votre commande effectuée, vous avez 30 jours pour visionner ce que vous avez choisi.

Attention !!! À compter du lancement de la première lecture du fichier, le programme restera disponible pendant 48 heures.



## 7) Pour se créer des « playlists » vidéo

- a. Quand vous avez choisi votre film, au lieu de simplement le visionner en cliquant sur « Voir le film », vous pouvez l'ajouter à une liste de lecture. Cliquez sur « Ajouter à une liste de lecture »



- b. Vous obtenez la fenêtre suivante :



Vous pouvez :

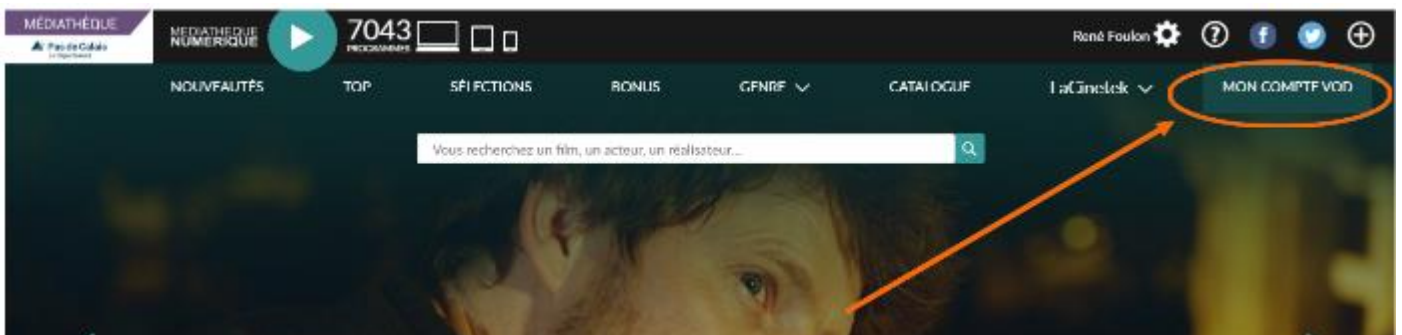
- i. Soit sélectionner une liste de lecture existante pour y placer le film
- ii. Soit créer une nouvelle liste de lecture où il sera placé automatiquement

iii. Dans ce cas, donnez-lui un nom puis validez



c. Pour retrouver vos listes de lecture :

i. Cliquez sur « Mon compte VOD »



ii. Vous obtenez la liste de vos « playlists »

The screenshot displays a digital library interface for 'Médiathèque Numérique'. At the top, there is a navigation bar with options like 'NOUVEAUTÉS', 'TOP', 'SÉLECTIONS', 'BONUS', 'GENRE', 'CATALOGUE', 'LaCinetek', and 'MON COMPTE VOD'. A search bar is present with the text 'Vous recherchez un film, un acteur, un réalisateur...'. Below the navigation, a section titled 'Mon quota de visionnage' shows '1 film(s) activé(s) ce mois-ci' and 'Il vous reste 9 film(s) à choisir ce mois-ci'. The next section, 'Mes visionnages en cours', features a card for 'Inspecteur Lavardin' with a '1j 23h' timer and an expiration date of '16/11/2021'. Below this is a dark green bar labeled 'Mes Envies'. Underneath, 'Listes de lecture (2)' are shown: 'Polars soft' and 'Polars hard', both updated on '14 novembre 2021'. Each list contains one film, 'Inspecteur Lavardin', with a note '1 film dans la liste de lecture'. Two orange arrows point from the 'Polars soft' and 'Polars hard' titles back to the 'Inspecteur Lavardin' card in the 'Mes visionnages en cours' section. At the bottom, there is a link 'Voir les listes de lecture' with a right-pointing arrow.

Cliquez sur celle qui vous intéresse.

- iii. Vous obtenez le contenu de la liste sur laquelle vous avez cliqué  
Cliquez sur le film désiré pour le visionner.  
C'est alors seulement qu'il sera décompté de votre nombre disponible.

The screenshot shows the Mediatheque Numérique website interface. At the top, there is a navigation bar with the logo 'MEDIATHEQUE NUMERIQUE' and '7043 PRODUCTIONS'. The main menu includes 'NOUVEAUTÉS', 'TOP', 'SÉLECTIONS', 'BONUS', 'GENRE', 'CATALOGUE', 'LaCinetek', and 'MON COMPTE VOD'. A search bar is present with the placeholder text 'Vous recherchez un film, un acteur, un réalisateur...'. Below the navigation, the page title is 'Ma liste de lecture'. Underneath, it says 'Mise à jour le 14 novembre 2021' and 'Polars soft Liste de lecture publique'. There are three buttons: 'Editer' (highlighted with a red circle), 'Supprimer la liste de lecture', and a toggle switch. Below this, three movie posters are displayed: 'POULET AU VINAIGRE', 'DON'T HANG UP', and 'LA CONFÉRIENCE DES LARMES'. At the bottom, there is a footer with 'MEDIATHEQUE NUMERIQUE avec arte UNIVERS CINÉ', 'en partenariat avec', and various links and a newsletter sign-up form.

- d. Pour supprimer un film dans une liste de lecture  
Quand vous êtes dans la liste de lecture concernée :

- i. Cliquez sur « Editer »

This is a close-up screenshot of the 'Ma liste de lecture' section. It shows the 'Polars soft' title and the 'Liste de lecture publique' toggle. The 'Editer' button, which is a pencil icon, is circled in orange. A red arrow points from the 'Editer' button towards the movie posters below. The 'Supprimer la liste de lecture' button is also visible.

ii. Cliquez sur le film à supprimer

MEDIATHÈQUE NUMÉRIQUE 7043

NOUVEAUTÉS TOP SÉLECTIONS BONUS GENRE CATALOGUE LaCinetek MON COMPTE VOD

Vous recherchez un film, un acteur, un réalisateur...

### Ma liste de lecture

Polars soft Valider les modifications Supprimer la liste de lecture

Supprimer Supprimer Supprimer

MEDIATHÈQUE NUMÉRIQUE avec arte UNIVERS CINÉ en partenariat avec LA Cinéma

Ne manquez pas les nouveautés, inscrivez-vous à la newsletter

Mon email Je m'inscris

Vous êtes professionnel ? Découvrez notre service de VoD

Vous êtes abonné à une médiathèque ? Découvrez notre service de VoD

Suivez l'actualité du site

## 8) Pour enregistrer les vidéos sur votre ordinateur

a. La première fois, cliquer sur « Installer l'application »

### Médiathèque départementale du Pas-de-Calais (2016)

La médiathèque départementale du Pas-de-Calais est heureuse de vous proposer ce service qui vous permet de profiter de vidéos en ligne. Découvrez un catalogue riche de milliers de longs métrages, documentaires, spectacles, magazines, etc.



The screenshot shows three main service options on a light grey background:

- Service de Vidéo à la demande de Médiathèque Numérique:** Includes a star icon and a button labeled "Voir les fonctionnalités".
- les listes des réalisateurs de LaCinetek:** Includes a "LA CINETEK" logo and a button labeled "Voir la liste".
- Téléchargez vos films sur ordinateur en installant notre nouveau lecteur vidéo:** Includes a play button icon and a button labeled "Installer l'application". A red arrow points from the top text area to this button.

b. Procédez à l'installation

- i. Le fichier d'installation est enregistré dans vos téléchargements. Cliquez dessus pour le lancer.
- ii. Suivez pas à pas les étapes de l'installation.
- iii. Le programme « Mednum Office Player » est désormais accessible dans le menu « Démarrer » de Windows. Votre identifiant PIN et votre code PIN sont accessibles en cliquant là où pointe la flèche rouge ci-dessous.



The screenshot shows the login page of the "MEDIATHEQUE NUMERIQUE" application. The page has a black header with the logo and website URL. The main content area is white and contains the following elements:

- CONNEXION** header.
- Text: "Merci de renseigner les informations liées à votre compte Médiathèque Numérique".
- Input field: "Email ou identifiant PIN\*" with a horizontal line below it.
- Input field: "Mot de passe ou code PIN\*" with a horizontal line below it.
- Footnote: "\*Si vous vous connectez via le site de votre médiathèque, pour vous authentifier au player de téléchargement, vous devez récupérer votre identifiant PIN et saisir votre code PIN en vous rendant dans votre profil **ici**". The word "ici" is circled in red.
- Button: "VALIDER" at the bottom center.

A red arrow points from the bottom right towards the circled word "ici".

## Profil

Votre profil a bien été mis à jour

## Votre médiathèque

## MÉDIATHÈQUE



## Pas-de-Calais

La médiathèque départementale du Pas de Calais est heureuse de vous proposer ce service qui vous permet de profiter de vidéos en ligne. Découvrez un catalogue riche de milliers de longs métrages, documentaires, spectacles, magazines, etc.

## Informations de connexion

Les champs marqués d'un \* sont obligatoires

Prénom

Pierre

Nom

Dupont

Date de naissance

-

Pseudo

Adresse email

pierre.dupont@orange.fr

Vous pouvez modifier votre mot de passe ci-dessous.

Nouveau mot de passe

Mot de passe (confirmation)

## Informations complémentaires

Vous pouvez lire vos vidéos sans connexion internet, il vous sera alors demandé l'identifiant et le code PIN ci-dessous. Si vous avez oublié votre code PIN ou que vous souhaitez le modifier, saisissez un nouveau code à la place des astérisques.

Votre identifiant PIN

002050

Votre code PIN

\*\*\*\*

## Votre abonnement à la newsletter

 Recevoir la newsletter médiathèque numérique

Valider

Nota :

1. Votre profil à la médiathèque numérique départementale doit être complet, **à la seule exception du mot de passe**.
2. Votre identifiant PIN vous est attribué automatiquement
3. C'est vous qui saisissez votre code PIN, qui a la même fonction qu'un mot de passe. Cliquez ensuite sur « Valider »

- c. Quand vous choisissez un film, une fenêtre vous offre le choix de le visionner ou de le télécharger.  
Cliquez sur « Télécharger »

**Visionner**

Ce mode de lecture nécessite que vous restiez connecté à Internet.

**Télécharger**

Ce mode de lecture ne nécessite pas que vous restiez connecté à Internet

*Pour visionner ce programme plus tard, fermez cette fenêtre. Vous trouverez alors votre vidéo dans la rubrique "Mes visionnages en cours" de votre compte.*

- d. Dans le programme MedNum Office Player, vous retrouverez dès lors les films que vous avez choisis.  
Cliquez ici pour le télécharger :



The screenshot shows the 'Médiathèque Numérique Offline Player' window. The title bar reads 'Médiathèque Numérique Offline Player'. The main interface has a dark header with the logo 'MEDIATHEQUE NUMERIQUE' and the URL 'vod.mediatheque-numerique.com'. To the right of the logo are icons for search, refresh, help, settings, and share. Below the header, the movie 'Inspecteur Lavardin' is displayed with its cover art. A synopsis follows: 'Le repas familial d'un écrivain catholique, Raoul Mons, est interrompu par une délégation de la ville qui veut faire interdire une pièce de théâtre blasphématoire. Il promet de s'en occuper. La pièce n'aura pas lieu. Peu de temps après, Raoul Mons est retrouvé mort, nu, sur la plage. L'Inspecteur Lavardin est appelé sur les lieux...'. At the bottom right, there is a download icon (a cloud with a downward arrow) which is highlighted by a large orange arrow pointing towards it.

Le film est téléchargé sur votre PC et vous pouvez dès lors le lire hors connexion.

**Nota :**

- i. Le temps de chargement peut être long...
- ii. Le film est enregistré dans un format connu de la seule application Mednum Office Player. Vous ne pouvez ni le lire avec un autre programme, ni le copier sur un autre support.



## 9) Pour profiter de tènk



### Tènk

Tènk est né de l'irrésistible désir de partager notre passion pour le documentaire d'auteur. Venez découvrir ou redécouvrir des documentaires exceptionnels issus des festivals, des écoles et des cercles d'initiés. Tous les documentaires que vous avez toujours voulu voir sans jamais savoir où les trouver... sont sur Tènk.

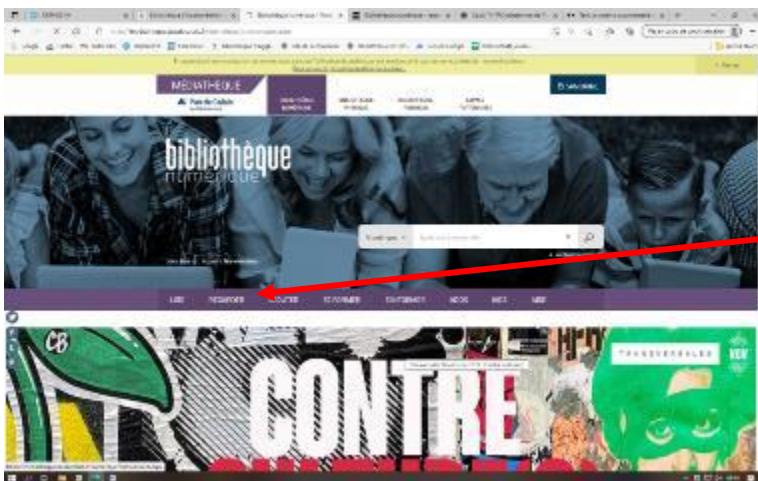
L'offre est en illimitée et les documentaires sont présents sur la plateforme pendant 2 mois.



Cliquez sur « Tènk »

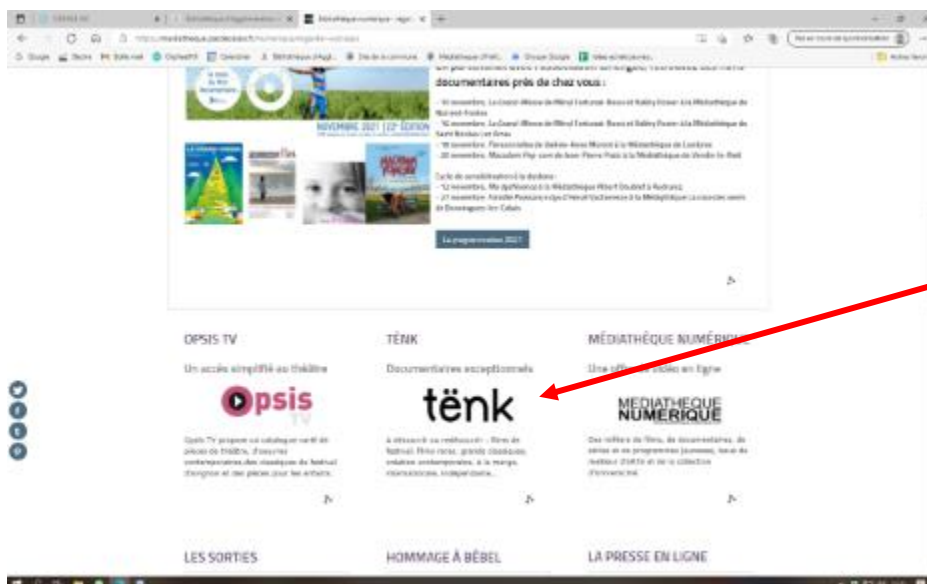
### Opsis TV

Opsis TV vous propose un accès simplifié au théâtre, en streaming et en illimité. Des contenus éditorialisés par une équipe passionnée, un catalogue composé de plusieurs centaines de représentations de théâtre, de documentaires et de masterclasses, tous genres théâtraux représentés dans différentes

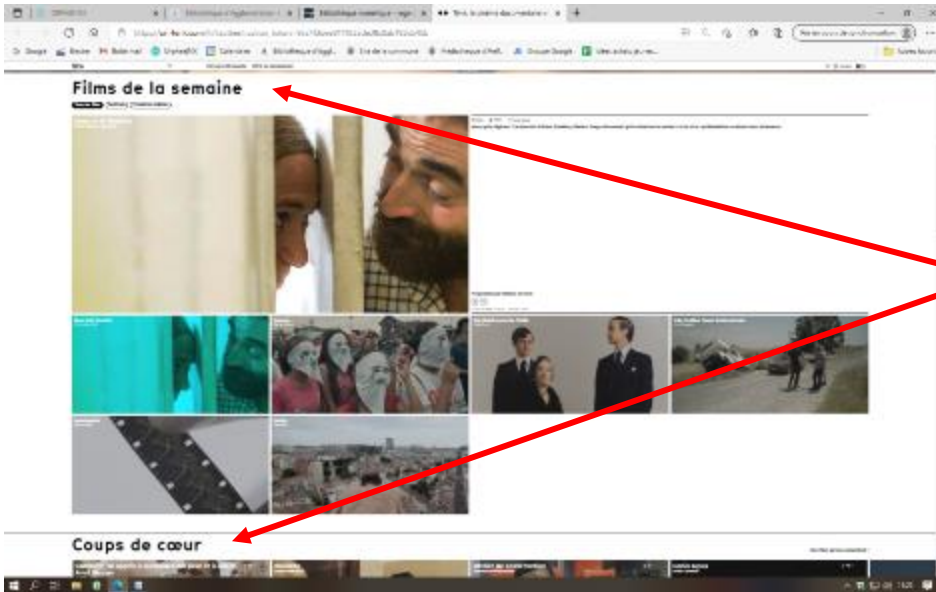


Cliquez sur « Regarder »

Sur la nouvelle page, descendez et vous trouvez l'accès aux plateformes



Cliquez sur « Tènk »



En déroulant la page, vous découvrez différentes rubriques. Vous apercevez ici les deux premières. Vous n'avez plus qu'à faire votre choix !

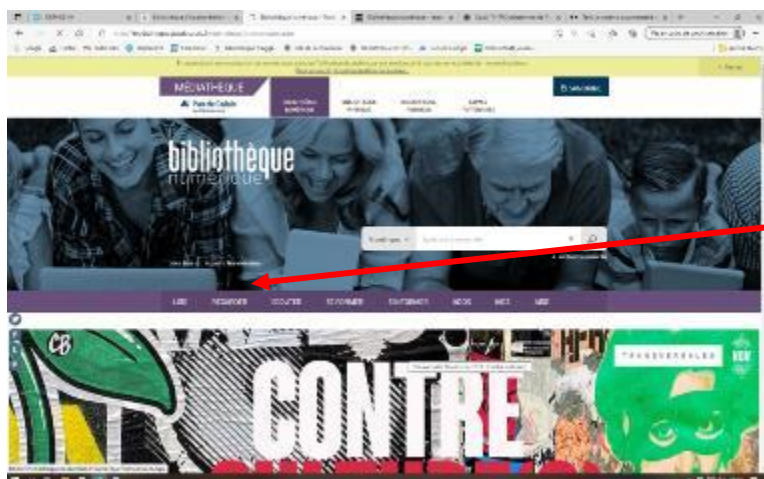
## 10) Pour profiter d'Opsys TV

### Opsys TV

Opsys TV vous propose un accès simplifié au théâtre, en streaming et en illimité. Des contenus éditorialisés par une équipe passionnée, un catalogue composé de plusieurs centaines de captations de théâtre, de documentaires et de masterclasses, tous genres théâtraux représentés dans différentes collections (classique, contemporain, comédie, jeunesse, patrimonial ...). Le plus : des pièces de théâtres diffusées chaque mois en direct sur la plateforme, permettant de créer ses propres événements théâtre.



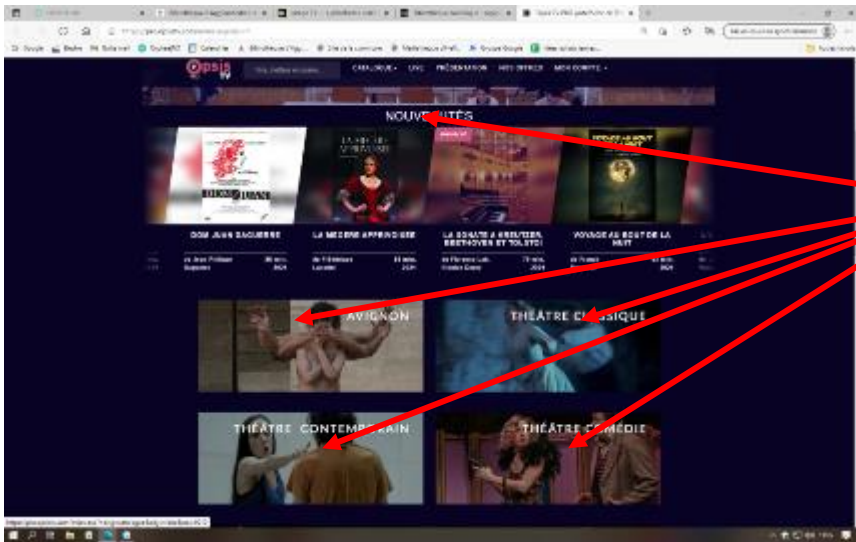
Cliquez sur « Opsys »



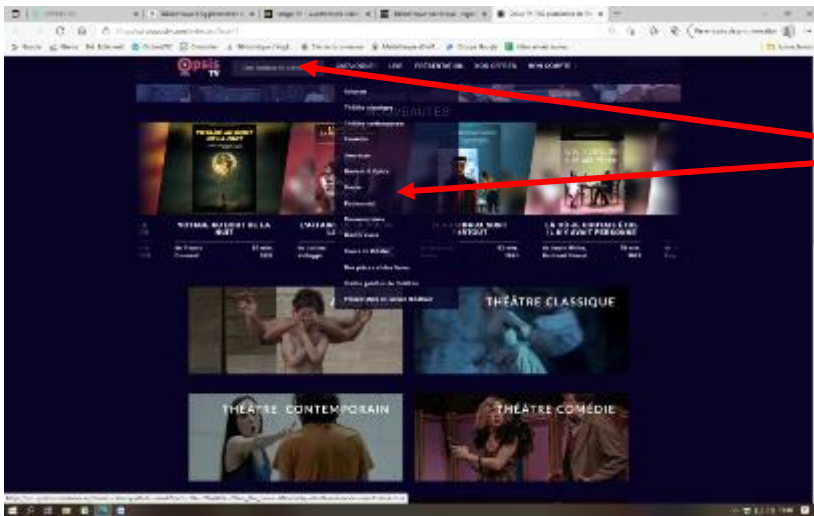
Cliquez sur  
« Regarder »



Cliquez sur Opsys TV



En déroulant la page, vous découvrez différentes catégories, dont celles fléchées et d'autres en-dessous.



Vous pouvez aussi cliquer sur « Catalogue », ce qui permet de découvrir toutes les catégories proposées, notamment le théâtre classique, la comédie, la danse, une sélection « jeunesse » etc

## 9) Pour profiter d'Imago

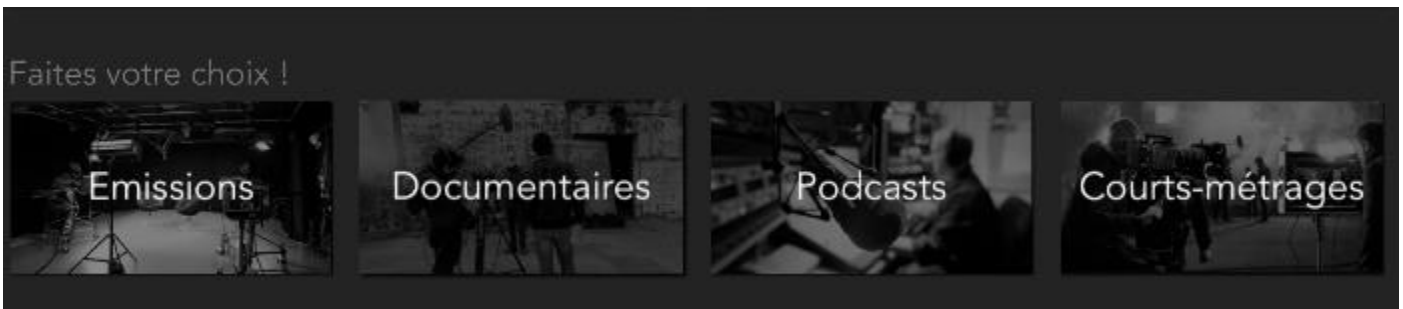
### IMAGO tv

IMAGO est une plateforme vidéo dédiée à la transition, par et pour les citoyens ! Projet associatif et bénévole qui a la volonté de diffuser de manière gratuite, sans abonnement ni inscription, vous y trouverez une offre alternative et diversifiée de contenus. Elle répond également à la curiosité de citoyens qui ont le besoin de mieux comprendre les enjeux de la transition écologique. Les contenus proposés sont variés, tout comme les thématiques : l'écologie, la spiritualité, l'éveil des consciences, les économies dites hétérodoxes, la décroissance, les monnaies libres, crypto-monnaies ou monnaies locales, ou encore les énergies renouvelables.

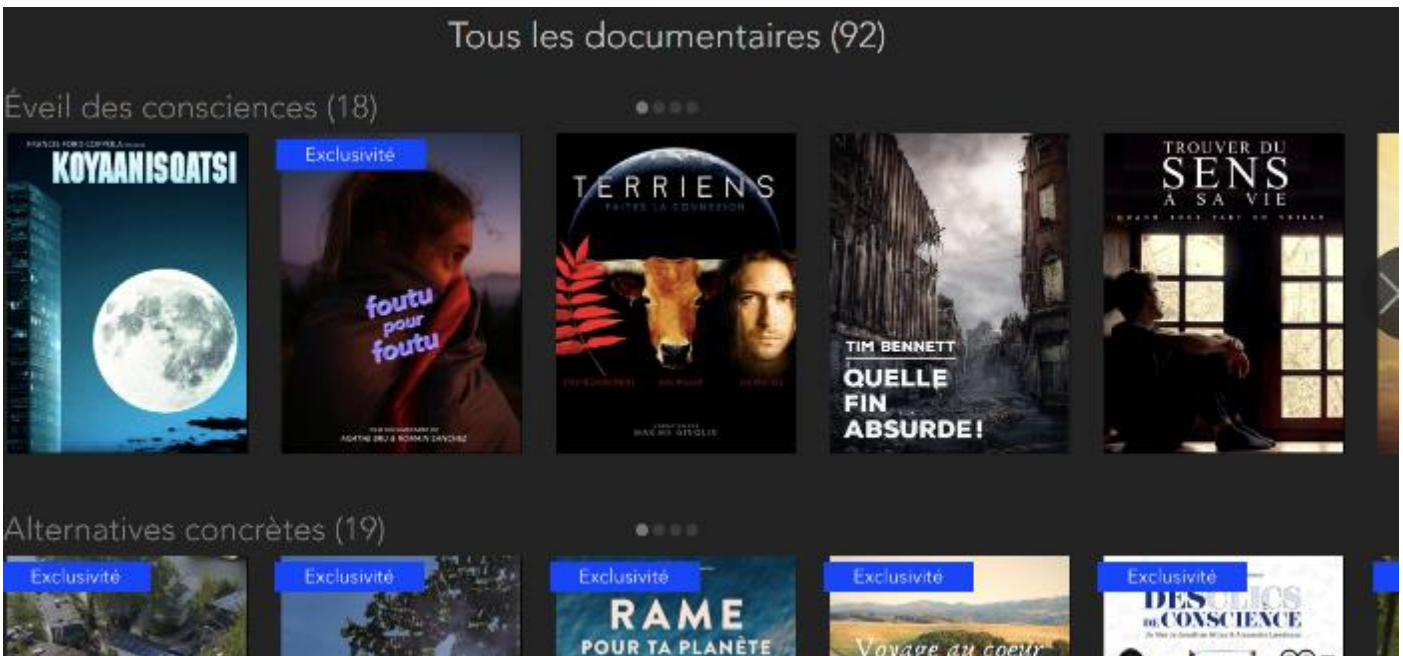


Cliquez sur « Imago »

La page d'accueil comporte le choix entre plusieurs thèmes :



Chaque thème comporte un grand choix de vidéos. Exemple : les documentaires :



Et le choix d'une vidéo vous propose la bande annonce ou la vidéo elle-même :

The screenshot shows the IMAGO website interface. At the top, there is a navigation bar with the text "EMISSIONS DOCU PODCASTS COURTS" and the "IMAGO" logo. The main content area features a large video player for the film "Koyaanisqatsi". The video player has a dark background with a large, bright moon in the center. The title "KOYAANISQATSIS" is displayed in large, white, bold letters at the top of the video player. Below the title, the text "FRANCIS FORD COPPOLA présente" is visible. The film's title "Koyaanisqatsi" and the director's name "Godfrey Reggio" are displayed in a larger font. Below the title, the text "Bande annonce" is visible. The video player shows a play button in the center of the moon. Below the video player, the text "Film" is visible. There are two smaller video player thumbnails below the main one, labeled "KOYAANISQATSIS Partie 1" and "KOYAANISQATSIS Partie 2". The main video player also shows the text "767 vues" at the bottom right.