

# **Les livres**

# **numériques**

**Procédure**

**pour**

**Windows**

## Préambule important

Un certain nombre de ressources numériques du Réseau des Bibliothèques du Pays de Saint-Omer sont gérées par la Bibliothèque Numérique du Pas de Calais.

Certaines fonctionnalités de ces ressources, comme par exemple les réservations de livres, nécessitent l'utilisation de l'adresse mail du lecteur.

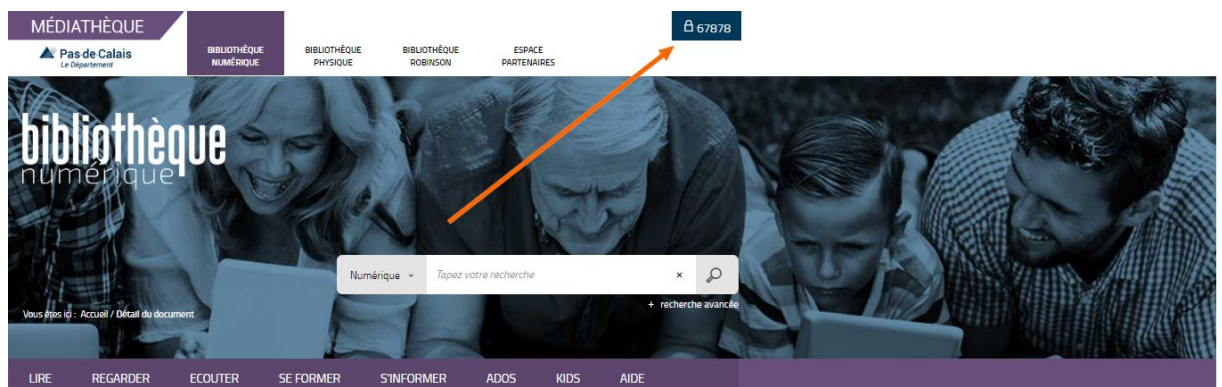
Il est donc nécessaire que la Bibliothèque Numérique ait connaissance de cette adresse.

Si tel n'est pas le cas, vous recevrez un message d'alerte au moment où vous désirez utiliser la fonctionnalité en question :

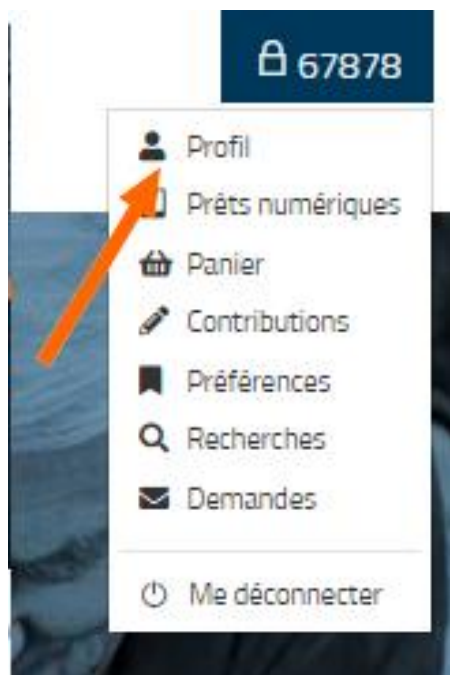


Dans ce cas :

- 1) Cliquez sur votre numéro de lecteur dans le bandeau supérieur de l'écran



2) Cliquez sur « Profil »



3) Cliquez sur « Modifier mon profil »



67878

Coordonnées

Téléphone : Non renseigné

Abonnement

Date d'expiration : N'expire jamais

Pas d'inscription emprunteur en cours

[Modifier mon profil](#)

Votre profil vous donne droit aux actions suivantes :

[Gérer votre panier](#) [Gérer vos abonnements](#) [Taguer les documents](#) [Commenter les documents](#)

- 4) Remplissez le questionnaire **sans mettre de mot de passe** et cliquez sur « Envoyer »


## MON PROFIL

### Informations personnelles

Adresse électronique	<input type="text" value="pierre.dupont@gmail.com"/>		
Nom	<input type="text" value="dupont"/>		
Prénom	<input type="text" value="pierre"/>		
Date de naissance	<input type="text" value="16"/>	<input type="text" value="Août"/>	<input type="text" value="1949"/>
Sexe	<input type="text" value="Féminin"/>		
Téléphone	<input type="text" value="0689998064"/>		
Adresse	<input type="text" value="714 rue d'Helfaut&lt;br/&gt;Bilques"/>		
Code postal	<input type="text" value="62570"/>		
Ville	<input type="text" value="Helfaut (62570)"/>		

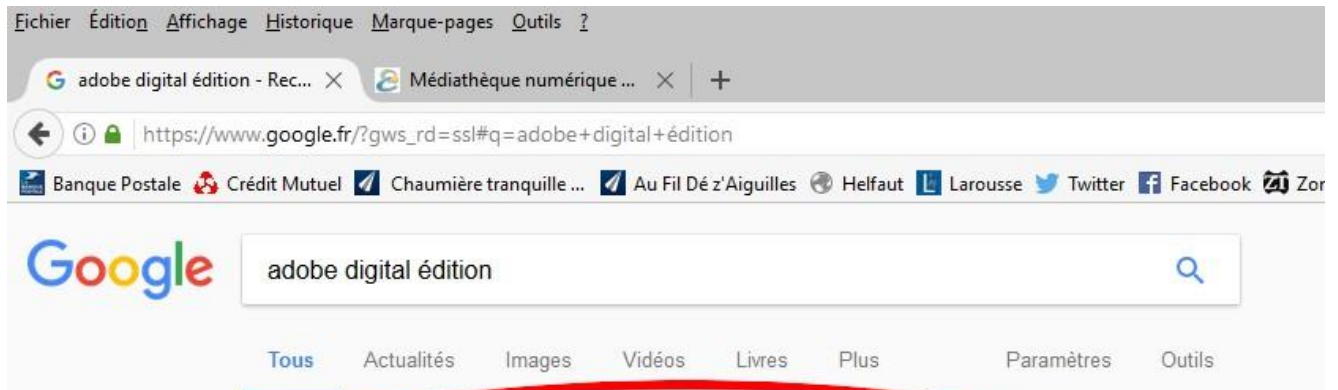
### Changer de mot de passe

Mot de passe actuel	<input type="text"/>
Nouveau	<input type="text"/>
Confirmation	<input type="text"/>
	<input type="button" value="Envoyer"/> <input type="button" value="Réinitialiser"/>



# I – Installer l'application Adobe Digital Edition

1 - Ouvrir le navigateur internet et faire la recherche Google suivante :



## Télécharger | Adobe Digital Editions

[www.adobe.com/fr/solutions/ebook/digital-editions/download.html](http://www.adobe.com/fr/solutions/ebook/digital-editions/download.html) ▼

Adobe Digital Editions Programmes d'installation de la version 4.5.2. Repérez votre plate-forme préférée et cliquez dessus pour télécharger le programme ...

## Adobe Digital Editions

[www.adobe.com/fr/solutions/ebook/digital-editions.html](http://www.adobe.com/fr/solutions/ebook/digital-editions.html) ▼

Les lecteurs recherchent choix, flexibilité et facilité pour acheter ou emprunter des livres et les lire sur leurs terminaux préférés. Le logiciel Adobe Digital Editions ...

## Download | Adobe Digital Editions

[www.adobe.com/solutions/ebook/digital-editions/download.html](http://www.adobe.com/solutions/ebook/digital-editions/download.html) ▼ Traduire cette page

Adobe Digital Editions 4.5.4 Installers. Locate your preferred platform and click on it to download the installer. Then run the installer on your machine to install ...

## Télécharger Adobe Digital Editions - 01net.com - Telecharger.com

[www.01net.com](http://www.01net.com) > Télécharger Windows > Loisirs > Livres électroniques ▼

★★★★★ Note : 4 - 2 votes

Adobe Digital Editions propose aux utilisateurs un moyen agréable de lire et gérer sa bibliothèque de livres électroniques aux formats PDF/A et ePub.

## Adobe Digital Editions - Télécharger

<https://adobe-digital-editions.fr.softonic.com/> ▼

Adobe Digital Editions Télécharger gratuitement - Adobe Digital Editions Adobe Digital Editions 2.0: Un lecteur d'eBooks gratuit qui permet de gérer sa ...

2 – Télécharger et installer l'application :

Cliquez sur la version qui correspond à votre ordinateur, tablette ou Smartphone.

### Adobe Digital Editions Programmes d'installation de la version 4.5.2

Repérez votre plate-forme préférée et cliquez dessus pour télécharger le programme d'installation. Lancez ensuite le programme d'installation sur votre machine pour installer Adobe Digital Editions.

Télécharger Digital Edition 4.5.2 *Macintosh (19,2 Mo)*

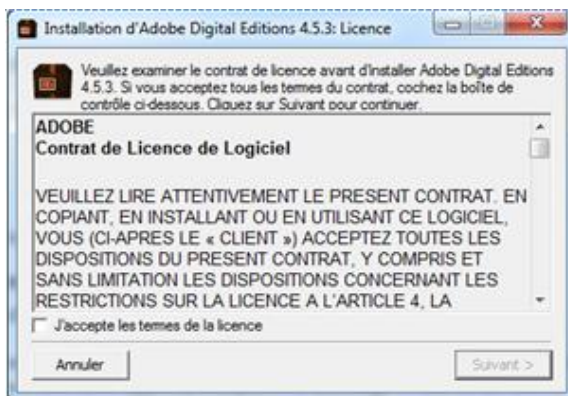
Télécharger Digital Edition 4.5.2 *Windows (7,7 Mo)*



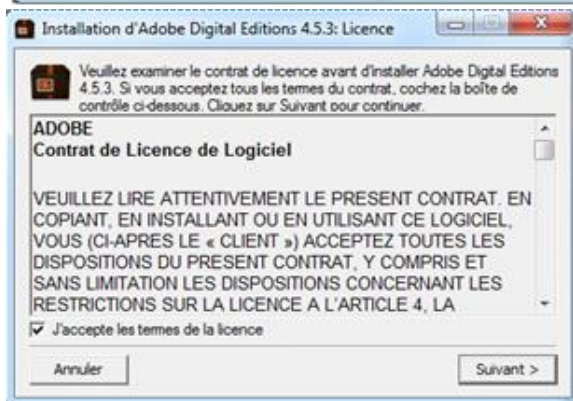




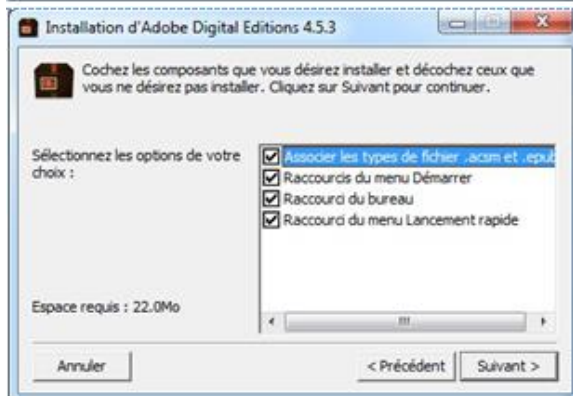
**Double-cliquez** sur le fichier téléchargé et cliquez sur **Exécuter**



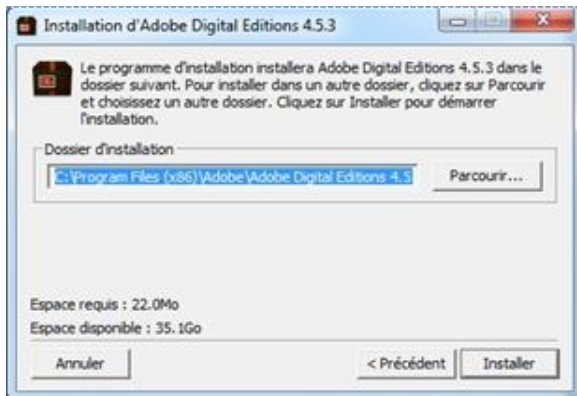
Cochez la case « **J'accepte les termes de la licence** »



Cliquez sur **Suivant**



Cliquez sur **Suivant**



Cliquez sur **Installer**

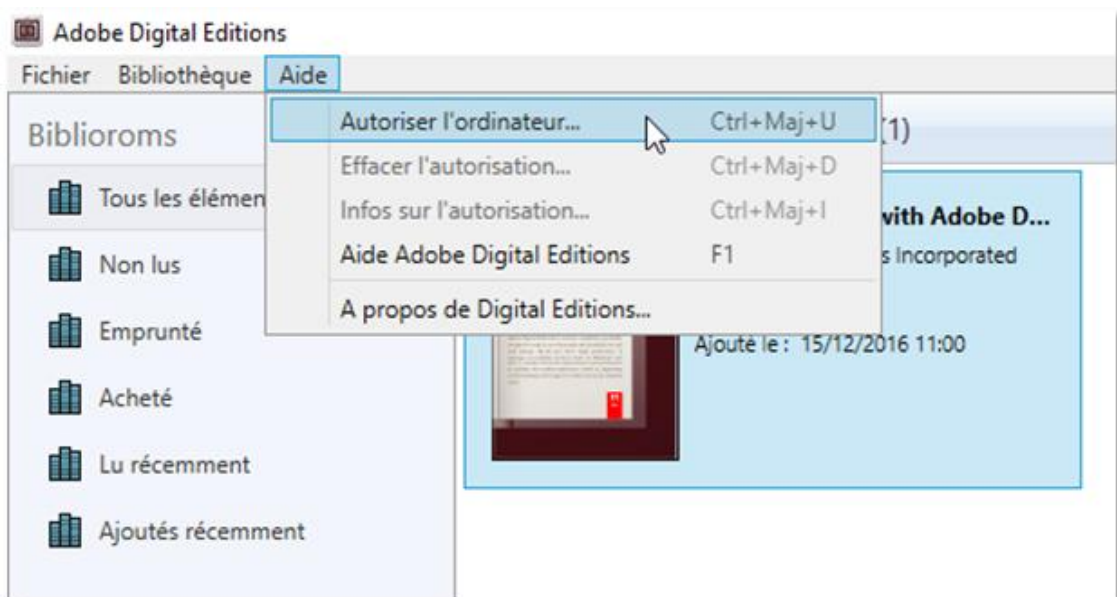


Cliquez sur **Fermer**

3 – Autoriser votre ordinateur à utiliser l'application :

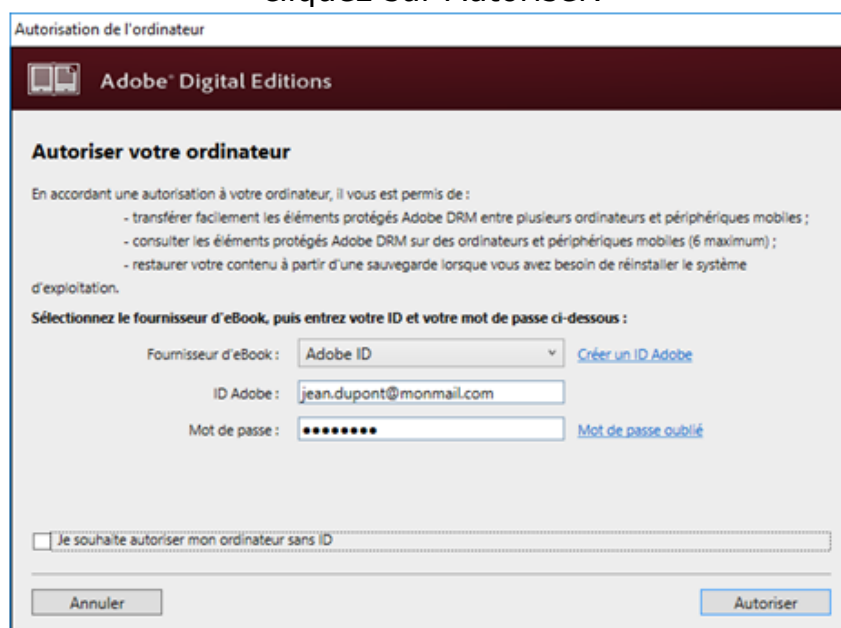
Ouvrez le logiciel **Adobe Digital Edition**, puis cliquez sur le menu **Aide**.

Cliquez sur **Autoriser l'ordinateur...**





Remplissez votre nom de compte Adobe ID et le mot de passe, puis cliquez sur Autoriser.



Autorisation de l'ordinateur

Adobe® Digital Editions

**Autoriser votre ordinateur**

En accordant une autorisation à votre ordinateur, il vous est permis de :

- transférer facilement les éléments protégés Adobe DRM entre plusieurs ordinateurs et périphériques mobiles ;
- consulter les éléments protégés Adobe DRM sur des ordinateurs et périphériques mobiles (6 maximum) ;
- restaurer votre contenu à partir d'une sauvegarde lorsque vous avez besoin de réinstaller le système d'exploitation.

Sélectionnez le fournisseur d'eBook, puis entrez votre ID et votre mot de passe ci-dessous :

Fournisseur d'eBook : Adobe ID [Créer un ID Adobe](#)

ID Adobe : jean.dupont@monmail.com

Mot de passe : •••••••• [Mot de passe oublié](#)

Je souhaite autoriser mon ordinateur sans ID

Annuler Autoriser

**NOTA** : Si vous ne possédez pas de compte Adobe (Adobe ID) :

Cliquez sur « Créer un ID Adobe »

Puis cliquez sur **Obtenir un Adobe ID**.



POUR DES RAISONS DE SÉCURITÉ, MERCI DE CONFIRMER VOTRE IDENTITÉ.

[Mot de passe oublié ?](#)

SE CONNECTER

Pas encore membre ? [Obtenir un Adobe ID](#)

Voulez-vous utiliser le compte de votre société ou le compte dont vous vous servez à l'école ?

[Se connecter avec un Enterprise ID](#)

Remplissez le formulaire puis cliquez sur le bouton **S'inscrire**.




## S'inscrire

<input type="text" value="Prénom"/>	<input type="text" value="Nom"/>
<input type="text" value="Adresse e-mail"/>	
<input type="text" value="Mot de passe"/>	
<input type="text" value="France"/>	

Date de naissance

<input type="text" value="Jour"/>	<input type="text" value="Mois"/>	<input type="text" value="Année"/>	?
-----------------------------------	-----------------------------------	------------------------------------	---

- Recevoir des informations sur les produits et services Adobe.  
[En savoir plus](#)
- J'ai lu et j'accepte les [Conditions d'utilisation](#) et la [Politique de confidentialité](#).

<input type="checkbox"/>	Je ne suis pas un robot	
		reCAPTCHA Confidentialité - Conditions

**S'INSCRIRE**

Vous possédez déjà un Adobe ID ? [Connectez-vous](#)

**Votre compte est créé.**

## II – Télécharger un livre numérique :

1) Allez sur le site du réseau des bibliothèques du Pays de Saint Omer



2) Connectez-vous avec votre numéro de carte et votre date de naissance puis cliquez sur « Numérique » dans le menu



**Attention !** Lors de la saisie de votre date de naissance, ne pas oublier les « / »  
Exemple : 16/08/1975




3) Cliquez sur le bandeau « Les ressources en ligne »



#### 4) Cliquez sur « Lire »

Les ressources en ligne



**Lire, se former, s'informer, se divertir**  
**Une envie : un clic !**


Grâce à votre carte d'abonné, accédez gratuitement aux ressources électroniques du réseau des bibliothèques de l'Agglomération du Pays de Saint-Omer, depuis chez vous sur votre ordinateur, tablette ou smartphone 24h/24h !

LIRE PRESSE VIDEO ECOUTER SE FORMER KIDZ

#### 5) Cliquez sur « Prêt numérique en bibliothèque »

**PNB : Prêts Numériques en Bibliothèque**

La rubrique « Lire » de la Bibliothèque Numérique du Pas de Calais vous propose d'emprunter des livres numériques (ebook). Plus de 3 000 titres sont disponibles en téléchargement. Profitez chaque mois d'un quota de 10 livres en téléchargement, en plus de l'offre physique de la bibliothèque.



#### 6) Vous arrivez sur le site de la bibliothèque numérique du Pas de Calais. Cliquez sur « Lire »



bibliothèque numérique

Numérique - Tapez votre recherche

Vous êtes ici Accueil / LIRE

LIRE REGARDER ECOUTER SE FORMER S'INFORMER ADOS KIDS AIDE

## 7) Recherchez un titre :

**Méthode 1** : tapez un titre, un auteur ou un sujet dans le champ de recherche

Vous pouvez affiner votre recherche en cliquant sur **recherche avancée** sous le champ de recherche.



**Attention** : Tous les livres parus n'existent pas en format numérique !  
Vous ne trouverez donc pas forcément celui que vous cherchez.

Les 2 méthodes expliquées ci-après vous permettent de consulter la totalité des ouvrages disponibles à la consultation ou au téléchargement.

## Méthode 2 : utilisez les rubriques proposées

Le site vous propose un nombre important de rubriques qui vous permettent de préciser votre recherche.

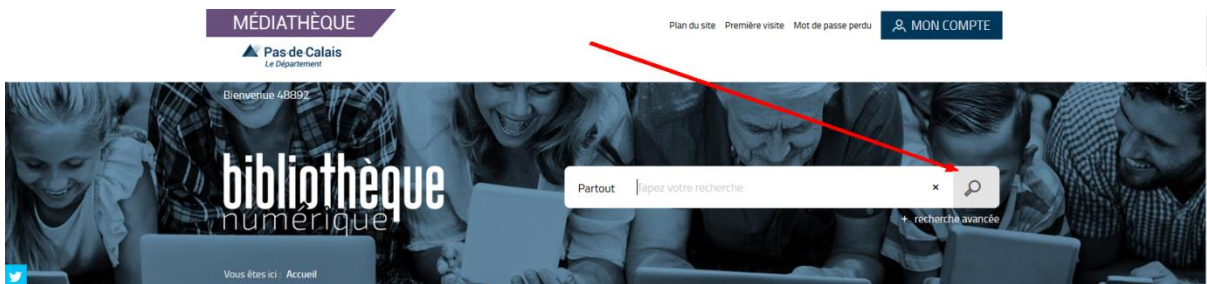
Sélectionnez une rubrique, et cliquez éventuellement sur « Tout voir » pour visualiser la totalité des ouvrages qu'elle contient.



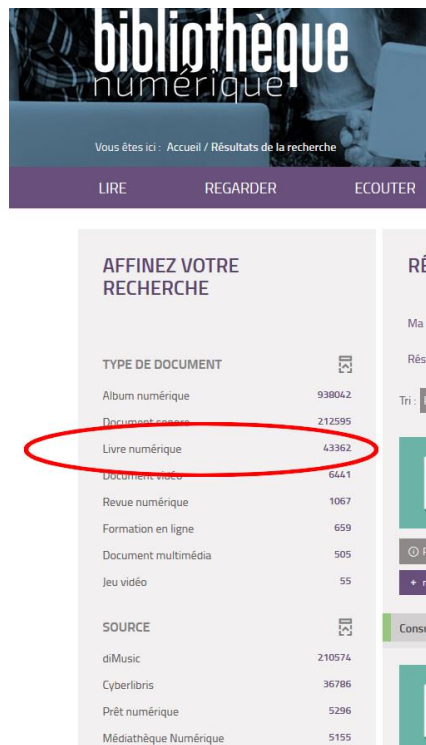


### Méthode 3 : Recherche affinée

a) Cliquer sur la loupe de la zone de recherche sans la remplir.



b) Vous obtenez dans la colonne de gauche une recherche affinée. Cliquer sur « Livres numériques ».



c) Faites votre choix dans la colonne de gauche :

- Auteur
- Classification
- Ou autre

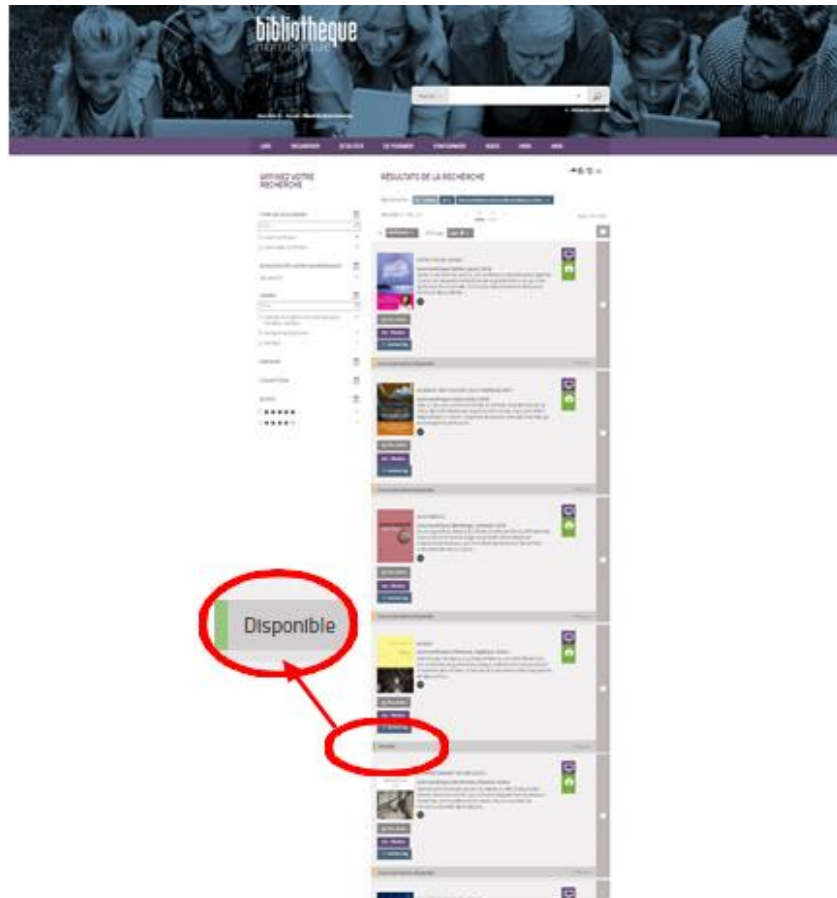
NB : Cliquez sur « Voir plus » pour voir tous les critères



## 8) Choisissez un livre dans la liste obtenue

Cliquez sur un livre marqué comme disponible :

NB : Pour réserver un livre non disponible, voir le titre V ci-après.



## 9) Cliquez sur **Télécharger**

**LES roses fauves**  
Livres numériques  
Martinez, Carole  
Édité par Éditions L'Asine - 2020

En Bretagne, Lola, placide et boiteuse, mène une vie solitaire, cultivant son jardin avec application. Elle vient d'une région d'Espagne où, à l'approche de leur mort, les femmes écrivent des secrets qu'elles cachent dans des coussins décorés de coeurs. Lorsque l'un d'eux éclate et la force de découvrir les non-dits de son aïeule Inès, la vie de Lola s'en trouve bouleversée. ©Électre 2020.

0 ans

DESCRIPTION

Langue	français
Date de publication	20/08/2020
Collection	Blanche
ISBN	978-2-07-178891-8
ISBN de l'édition	9782071788932

Noter ce document

☆☆☆☆☆

Livres numériques 2020 Livres numériques

Se procurer le document

LIVRE NUMÉRIQUE - 2020			
Format de fichier	Production	Extrait	Emprunter
EPUB Redimensionnable	Adobe DRM ou LCP	Extrait -	<b>Télécharger</b>


- 10) Répondez au questionnaire qui s'ouvre et cliquez sur « **Télécharger** »

### Téléchargement de 'Les roses fauves'

Vous pouvez emprunter jusqu'à 10 titres en simultané (avec possibilité de restitution anticipée) et jusqu'à 10 titres par mois

Vous avez 0 prêt en cours et avez effectué 0 prêt ce mois-ci.

Durée de prêt : 31 jours

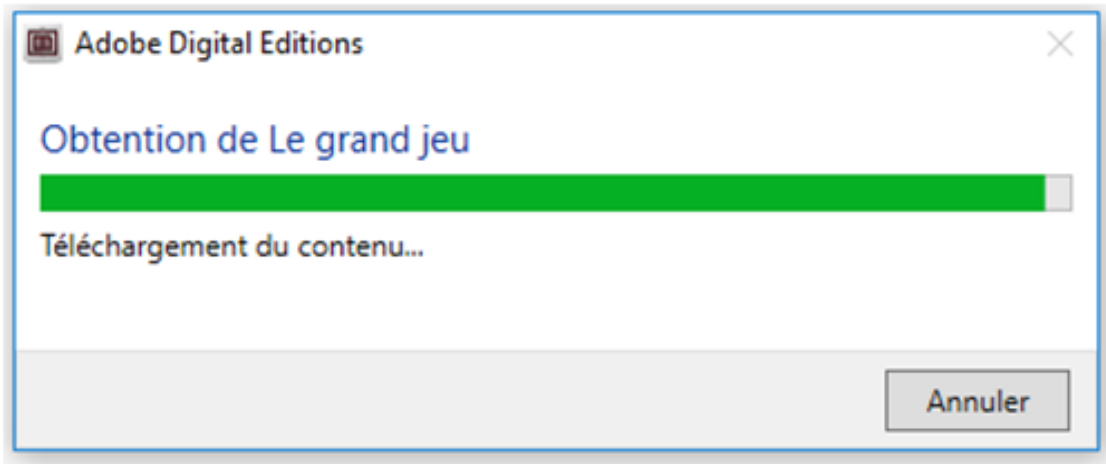
1. Sélectionnez votre application de lecture préférée
2. Choisissez votre question secrète  
La question secrète et la réponse associée vous seront demandées lors de l'ouverture du livre numérique sur votre périphérique de lecture. Veuillez donc à choisir une question dont la réponse est unique et facile à retenir. **Attention** à l'utilisation des majuscules et des caractères accentués.  
Question secrète :  
  
Réponse :  
 

Mémoriser mes choix pour les prochains téléchargements

Un fichier du type **URLLink.acsm** est téléchargé sur votre ordinateur.

Il se trouve dans votre dossier « Téléchargements »

- 11) Double-cliquer sur ce fichier URLLink.acsm, il s'ouvre dans Adobe Digital Edition.



- 12) Dans Adobe Digital Edition, cliquez sur le menu Bibliothèque pour revenir à la liste des livres ou pour exporter vers votre liseuse.

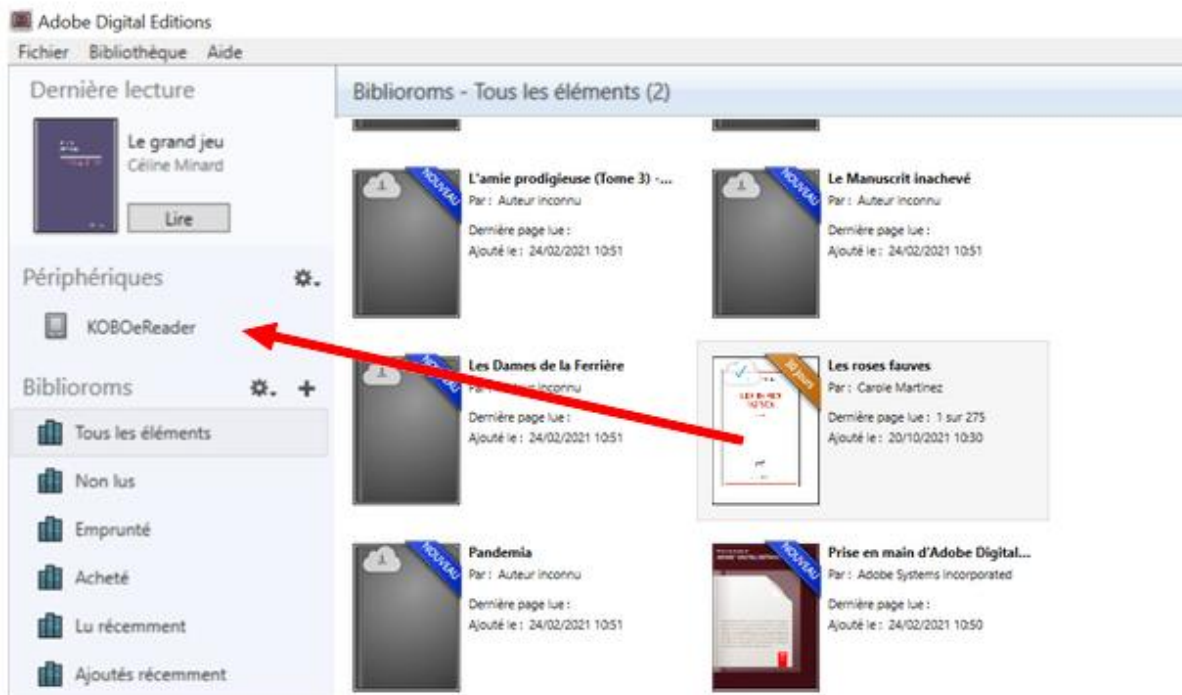


### III – Importer le livre dans une liseuse

**Branchez** votre liseuse à votre ordinateur.

Sur votre liseuse, appuyez sur « **Connecter** ».

Depuis la bibliothèque du logiciel Adobe Digital Editions, **Cliquez-glissez** le livre téléchargé sur la liseuse.

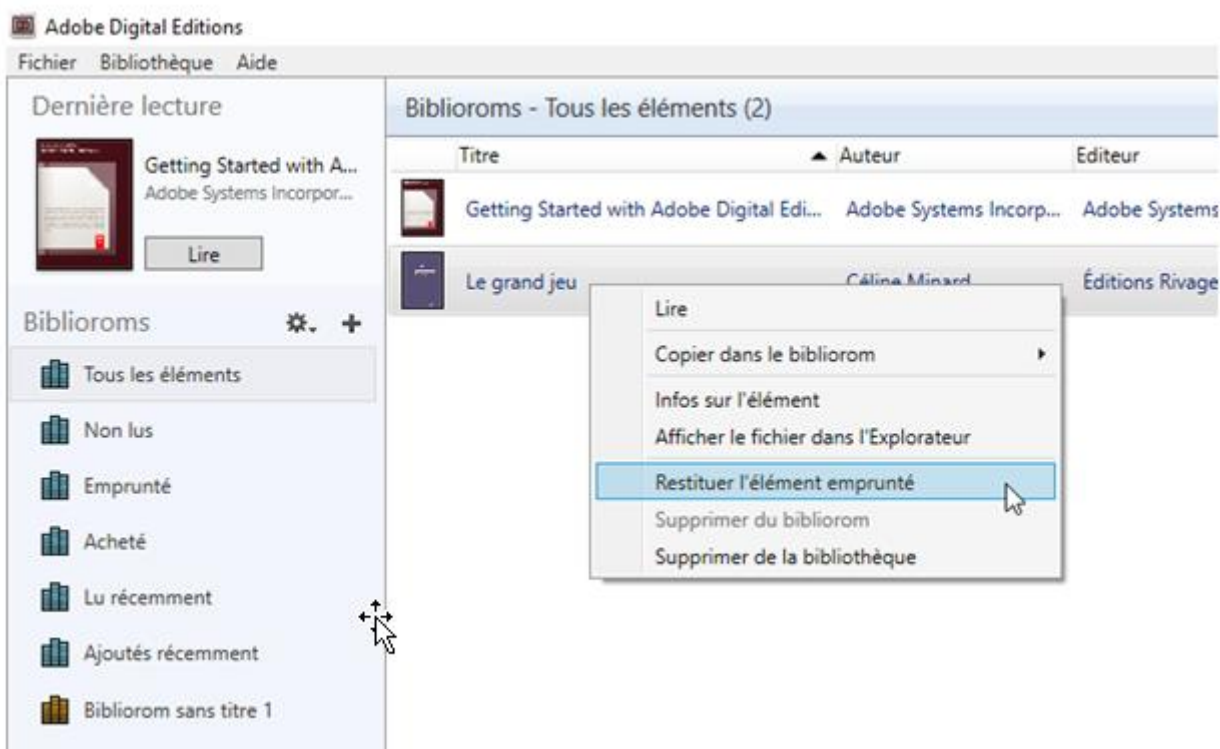


Éjectez la liseuse de l'ordinateur et débranchez le câble USB : depuis l'explorateur, clic-droit sur la liseuse, puis Ejecter.  
Le livre apparaît dans votre liseuse.

## IV – Restituer le document avant la date de fin de prêt

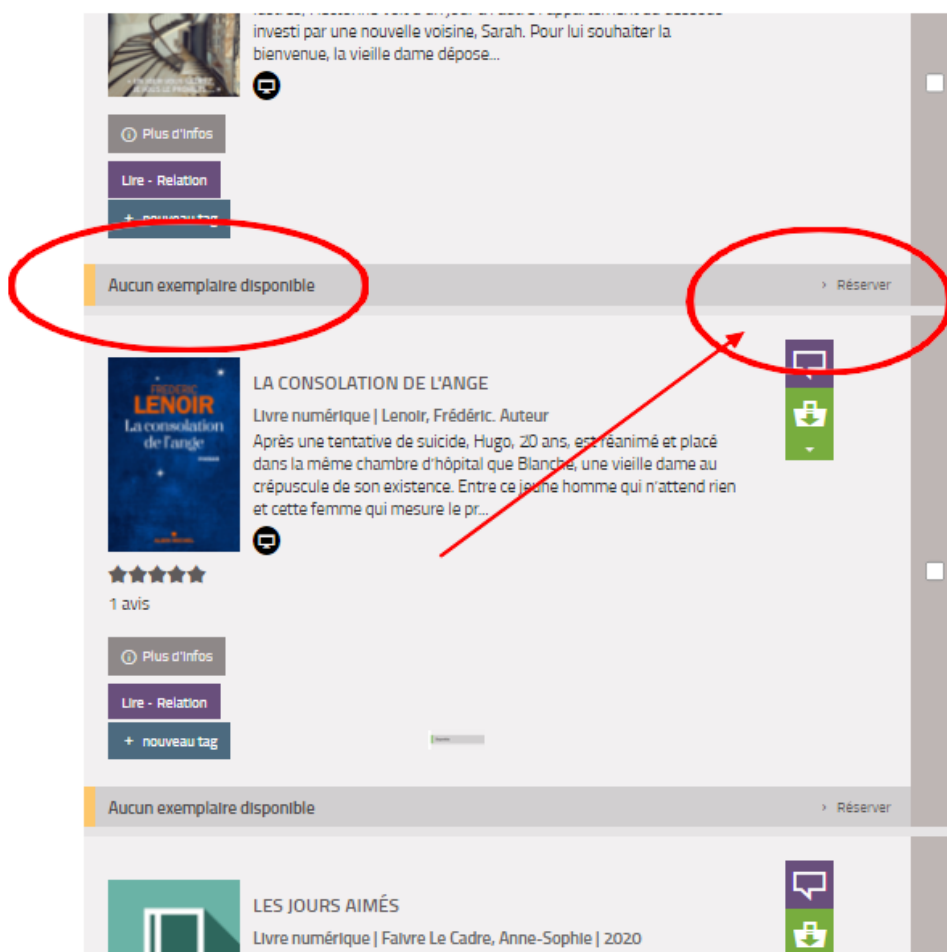
Dans Adobe Digital Edition, faire un clic droit sur le document à restituer puis cliquer sur Restituer l'élément emprunté.

Cela permet à un autre lecteur de la plateforme d'emprunter le document.

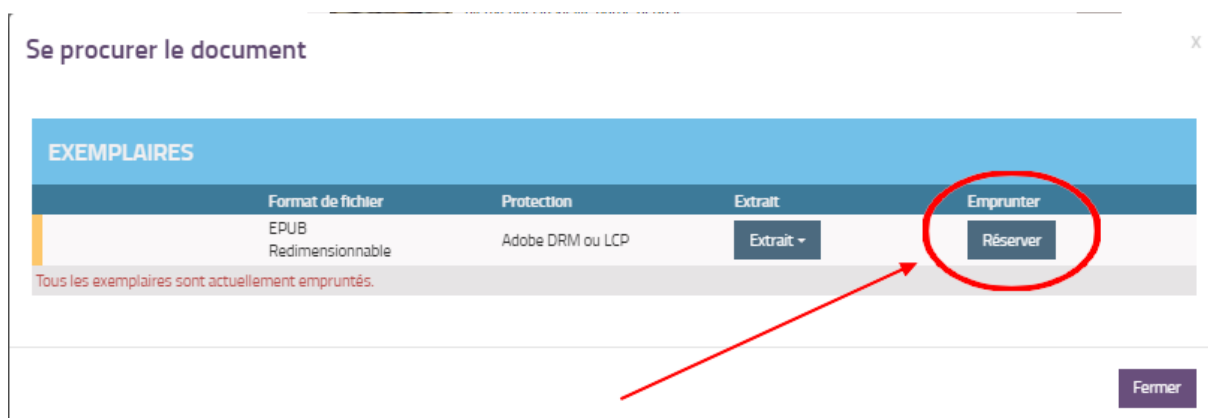


## V – Pour réserver un livre non disponible immédiatement

1) Dans la liste des livres, cliquer sur « Réserver »



2) Cliquer à nouveau sur « Réserver »



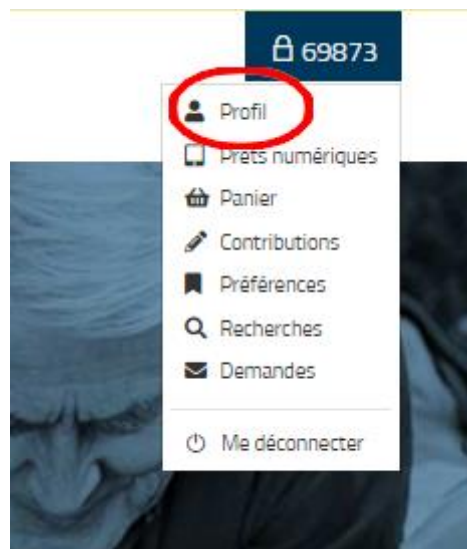


3) Si vous avez un message vous disant que vous devez fournir votre adresse mail (une seule fois)

a) Cliquez sur le numéro de compte situé en haut de la page



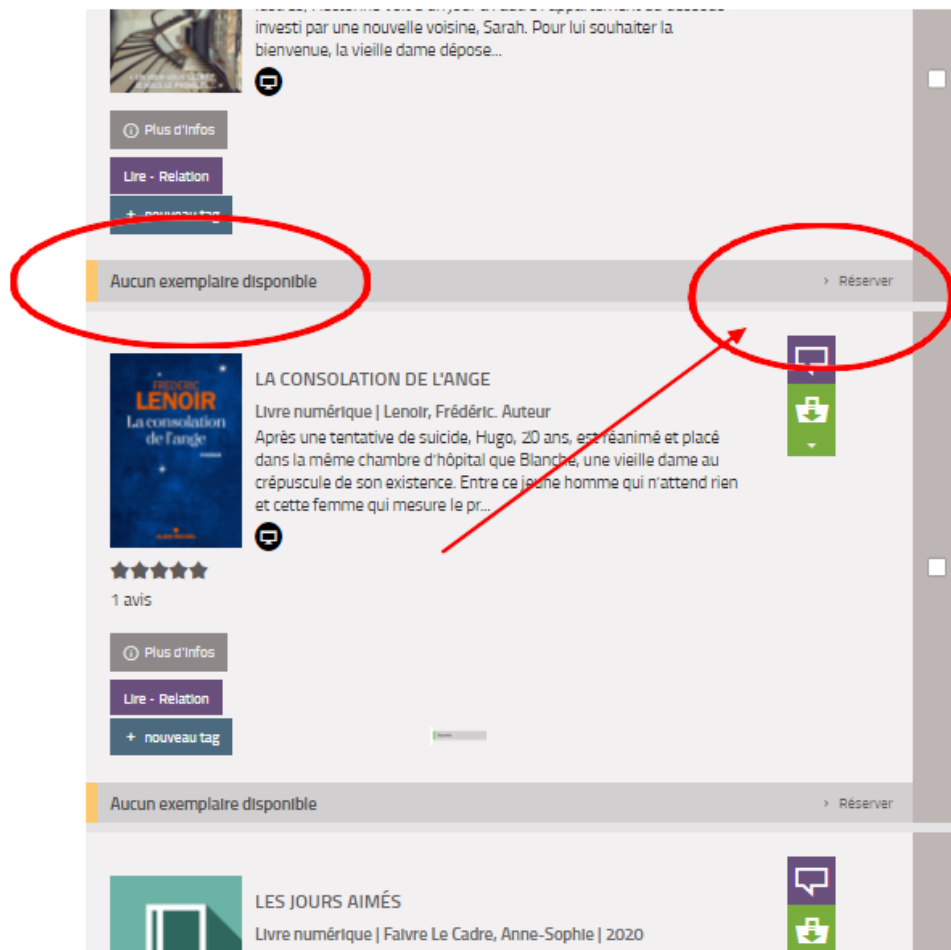
b) Cliquez sur « Profil »



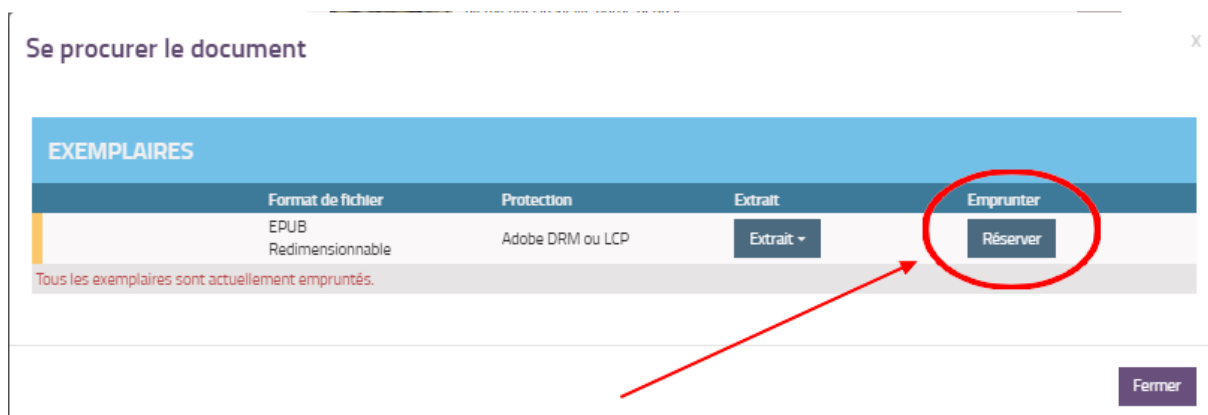
c) Remplissez le formulaire et notamment votre adresse mail

The image shows the user profile page. At the top, there is a dark blue button with a user icon and the text 'PROFIL'. Below this, the account number '69873' is displayed. The profile information is organized into sections: 'Coordonnées', 'Abonnement', and 'Modifier mon profil'. In the 'Coordonnées' section, the email address 'Courriel : renefoulon@zohomail.eu' is circled in red. Below the email address, there is a field for 'Téléphone - Non renseigné'. In the 'Abonnement' section, it shows 'Date d'expiration : N'expire jamais' and 'Pas d'inscription emprunteur en cours'. At the bottom, there is a button 'Modifier mon profil'. Below the profile information, there is a section titled 'Votre profil vous donne droit aux actions suivantes :' with four buttons: 'Gérer votre panier', 'Gérer vos abonnements', 'Taguer les documents', and 'Commenter les documents'.

d) Revenez au paragraphe 1) ci-dessus



e) Cliquez sur « Réserver »



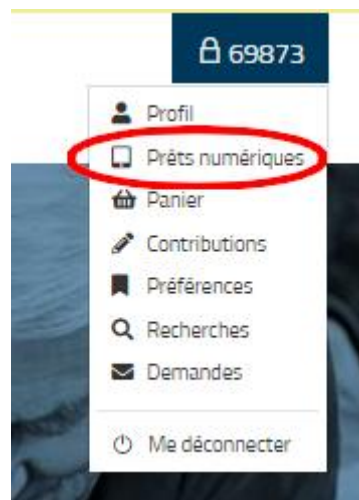
Vous recevrez un mail quand le livre sera disponible au téléchargement pour vous. Il se peut que d'autres lecteurs l'aient déjà réservé. Dans ce cas, vous serez ajouté à la file d'attente.

## VI - Pour consulter ou annuler vos réservations en cours

a) Cliquez sur le numéro de compte situé en haut de la page



b) Cliquez sur « Prêts numériques »



c) Cliquez sur l'onglet « Réservations »

Vous obtenez la liste de vos livres réservés, avec une colonne « Rang » qui vous indique si des personnes ont réservé le livre avant vous.

The image shows the 'Prêts numériques' page. At the top, there is a dark blue header with 'PRÊTS NUMÉRIQUES' and a dropdown arrow. Below this is a 'MON COMPTE' section with the following information:  
Vous avez emprunté 1 document  
1 est à rendre le 20/11/2021  
Vous avez réservé 1 document  
1 est en attente  
Below this is a link: 'Télécharger une synthèse de mon compte'. The main content area has a horizontal tabbed interface with the following tabs: 'Prêts', 'Réservations' (circled in red), 'Historique de prêts', 'Préférences de lecture', and 'Conditions de prêt'. To the right of the tabs are 'Annuler' and '0 réservation sélectionnée'. Below the tabs is a table with the following columns: 'Titre', 'Document', 'Réservé le', 'Mise à disposition', 'Rang', 'Disponible jusqu'au', and 'Actions'. The table contains one row:  
Titre: Hâte-toi de vivre!  
Document: Livre numérique  
Réservé le: 23/10/2021  
Mise à disposition: [dropdown arrow]  
Rang: z  
Disponible jusqu'au: [dropdown arrow]  
Actions: [dropdown arrow] [checkbox]

## d) Pour annuler une réservation

1 - Cochez la case en face du livre concerné

2 - Cliquez sur « Annuler »

PRÊTS NUMÉRIQUES ▾

**MON COMPTE**

Vous avez emprunté 1 document  
1 est à rendre le 20/11/2021

Vous avez réservé 1 document  
1 est en attente

⬇ Télécharger une synthèse de mon compte

Prêts 1 | Réservations 1 | Historique de prêts 0 | Préférences de lecture | Conditions de prêt | Annuler | 1 réservation sélectionnée

Titre ▾	Document ▾	Réservé le ▾	Mise à disposition ▾	Rang ▲	Disponible jusqu'au ▾	Actions
	Hâte-toi de vivre ! Livre numérique	23/10/2021		2		<input checked="" type="checkbox"/>